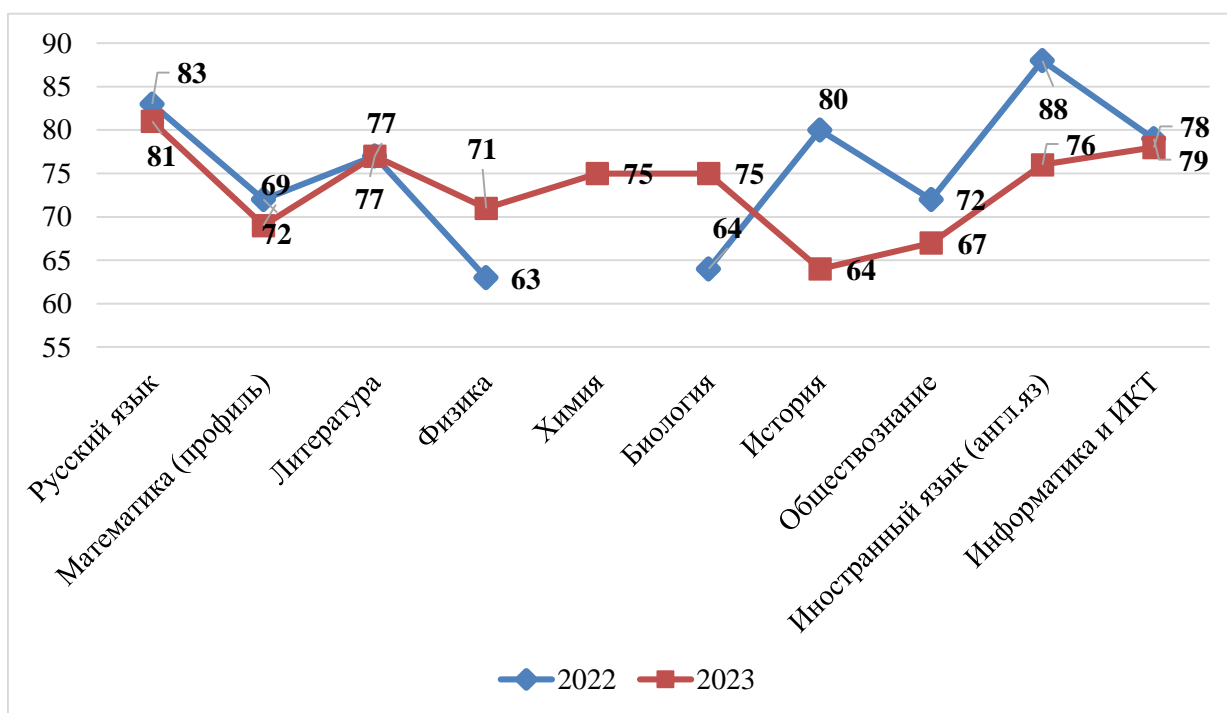


**Результаты итоговой аттестации выпускников МАОУ «Гимназия № 80 г. Челябинска» за 2022-2023 учебный год**

**Результаты ЕГЭ**

Предмет	Сдавали всего человек		Сколько обучающихся получили 100 баллов		Сколько обучающихся получили 90–98 баллов		Средний балл	
	2022 г	2023 г	2022 г	2023 г	2022 г	2023 г	2022 г	2023 г
Русский язык	70	61	2	0	19	13	83	81
Математика база				0		1		
Математика профиль	70	34	0		0		72	69
Литература	38	10	2	1	2	2	77	77
Физика	7	8	0	0	1	1	63	71
Химия	11	7	0	0	4	1		75
Биология	14	10	0	0	0	1	64	75
История	6	8	1	0	0	0	80	64
Обществознание	21	22	0	0	1	0	72	67
Иностранный язык (английский язык)	21	21	0	0	11	2	88	76
Информатика и ИКТ	18	18	0	0	5	2	79	78



*Диаграмма №10. Сравнительный график средних баллов результатов ЕГЭ за 2 последних года*

**Сравнительная таблица результатов ЕГЭ по профилям обучения**

Профиль	Параметр	2022 год	2023 год
Гуманитарный	Количество выпускников	13	11
	Средний балл за три экзамена	257,92	248,45
	Минимальное количество баллов	230	221

	Максимальное количество баллов	298	274
Социально-гуманитарный	Количество выпускников	12	7
	Средний балл за три экзамена	229,82	232,09
	Минимальное количество баллов	197	181
	Максимальное количество баллов	260	264
Технологический	Количество выпускников	21	23
	Средний балл за три экзамена	239	232,09
	Минимальное количество баллов	185	181
	Максимальное количество баллов	277	264
Естественнонаучный	Количество выпускников	13	8
	Средний балл за три экзамена	237,4	237,29
	Минимальное количество баллов	187	213
	Максимальное количество баллов	220	274
Социально-экономический	Количество выпускников	11	11
	Средний балл за три экзамена	229,8	211,08
	Минимальное количество баллов	140	158
	Максимальное количество баллов	264	250

**Сравнение результативности по профилям. Количество выпускников, получивших суммарно по трем предметам ЕГЭ соответствующее число баллов**

Профили обучения	до 160		от 161 до 220		от 221 до 250		от 251 до 300		Сдавали менее трех экзаменов	
	чел	%	чел	%	чел	%	чел	%	чел	%
Гуманитарный (11)	0	0	0	0	5	45,5	5	45,5	1	9
Социально-гуманитарный (7)	1	14,2	4	57,2	2	28,6	0	0	0	0
Социально-экономический (12)	1	7,7	7	55,9	4	36,4	0	0	0	0
Технологический (23)	0	0	9	39,1	9	39,1	5	21,8	0	0
Естественнонаучный (9)	0	0	2	22,2	5	55,6	2	22,2	0	0
<b>ВСЕГО</b>	<b>2</b>	<b>3,2</b>	<b>22</b>	<b>35,5</b>	<b>25</b>	<b>40,3</b>	<b>12</b>	<b>19,4</b>	<b>1</b>	<b>1,6</b>

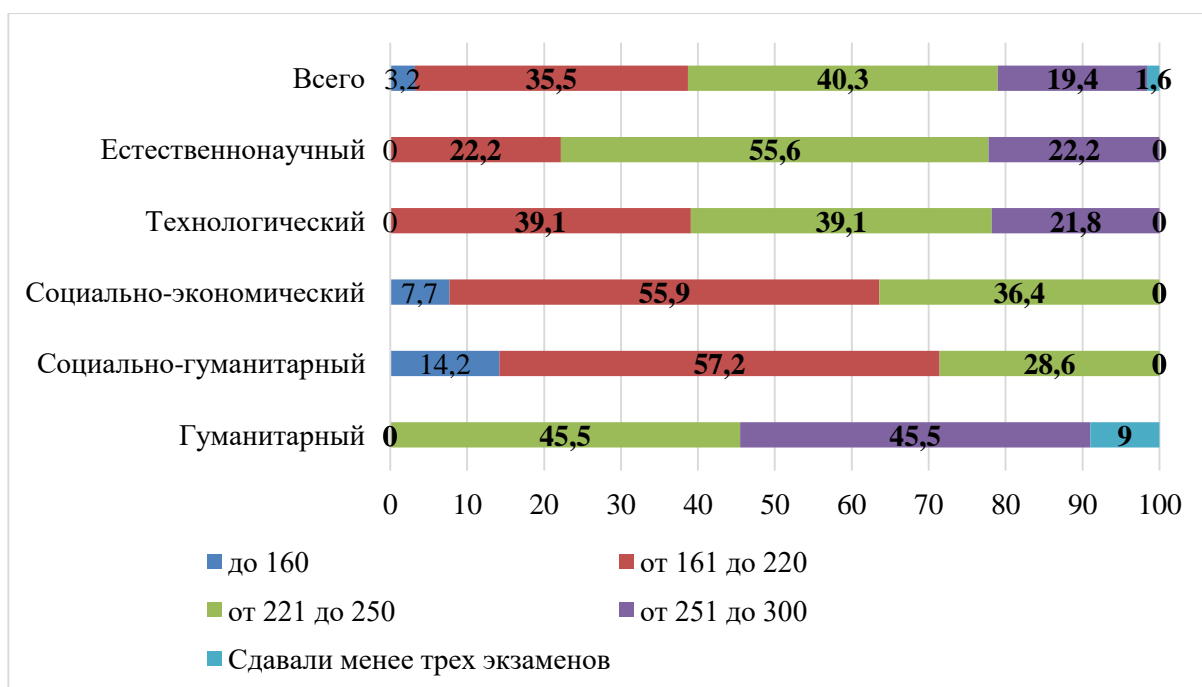


Диаграмма №11. Процент выпускников, получивших суммарно по трем предметам ЕГЭ соответствующее число баллов

**Распределение баллов ЕГЭ 2023 (в %)**

Предмет	2022	2023	2022	2023	2022	2023	2022	2023
	< min		< 60		61-80		81-100	
Русский язык	0	0	1,4	3,2	34,3	33,9	64,3	62,9
Математика (профильная)	0	0	2,7	4,8	91,9	82,4	5,4	4,8
Литература	0	0	16,7	0	50	60	33,3	40
Обществознание	0	0	14,3	31,8	52,4	50	33,3	18,2
Английский язык	0	0	0	9,5	19	42,9	81	47,6
История	0	0	0	50	50	37,5	50	12,5
Биология	7,1	0	28,6	0	57,2	90	7,1	10
Химия	0	0	9,1	14,3	36,4	71,4	54,5	14,3
Информатика	0	0	0	0	60	66,7	40	33,3
Физика	0	0	37,5	12,5	50	75	12,5	12,5

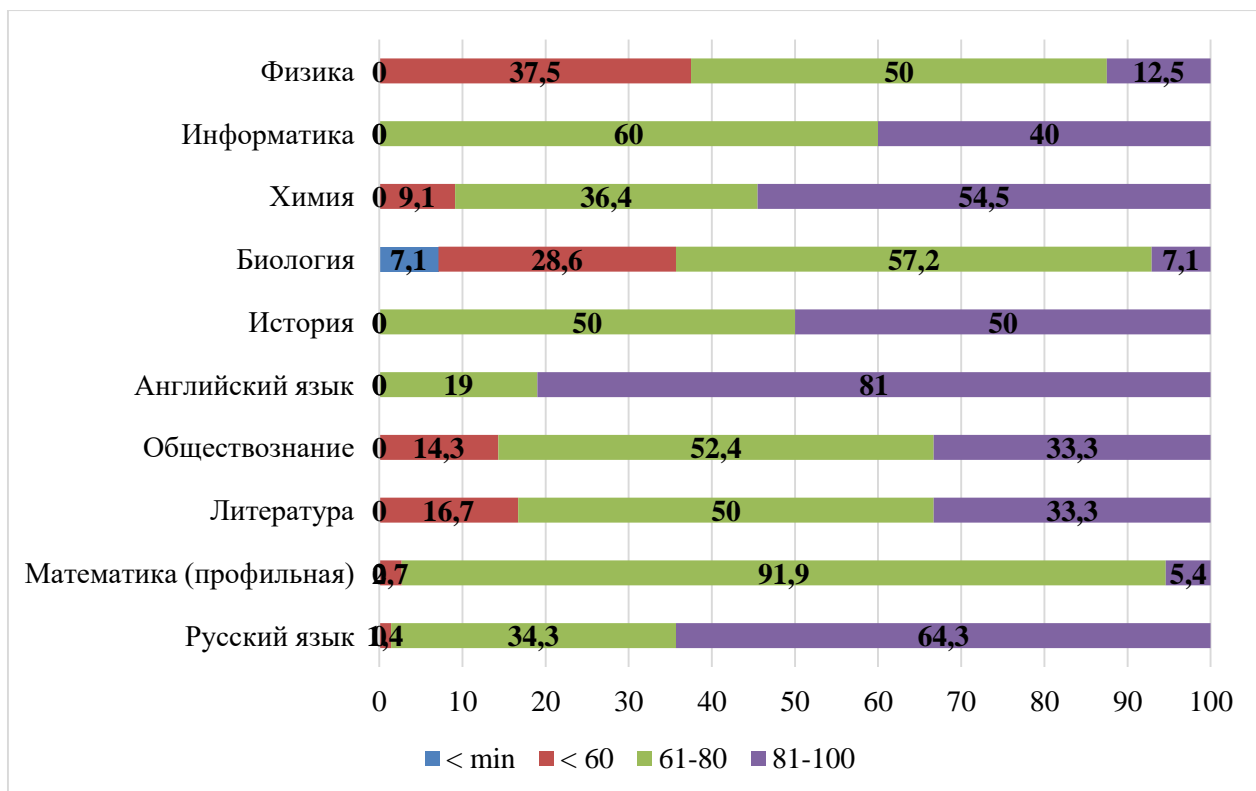


Диаграмма №12. Распределение баллов ЕГЭ 2023 в процентном соотношении и по предметам

### Количественные результаты ЕГЭ в сравнении за три года

Учебный предмет	2020-2021 учебный год			2021-2022 учебный год			2022-2023 учебный год		
	Кол-во выпускников, принявших участие в ЕГЭ (чел.)	Доля выпускников, принявших участие в ЕГЭ (%)	Доля выпускников, получивших результаты ниже уровня минимального количества баллов, установленного Рособорнадзором (% от сдавших)	Кол-во выпускников, принявших участие в ЕГЭ (чел.)	Доля выпускников, принявших участие в ЕГЭ (%)	Доля выпускников, получивших результаты ниже уровня минимального количества баллов, установленного Рособорнадзором (% от сдавших)	Кол-во выпускников, принявших участие в ЕГЭ (чел.)	Доля выпускников, принявших участие в ЕГЭ (%)	Доля выпускников, получивших результаты ниже уровня минимального количества баллов, установленного Рособорнадзором (% от сдавших)
Русский язык	82	100	0	70	100	0	62	100	0
Математика База	-	-	-	33	47	0	28	45,2	0

Математика Профиль	40	48,7	0	37	53	0	34	54,8	0
Литература	12	14,8	0	12	17	0	10	16	0
Физика	11	13,4	9	7	10	0	8	12,9	0
Химия	14	17	0	11	15,7	0	7	11,3	0
Биология	18	21,95	0	14	20	1,4	10	16,1	0
География	1	1,2	0	0	0		0	0	
История	9	10,9	0	6	8,6	0	8	12,9	0
Обществознание	24	29,26	4,16	21	30	0	22	35,5	100
Английский язык	24	29,26	0	21	30	0	21	33,9	0
Информатика и ИКТ	18	21,9	0	18	25,7	0	18	29	0

В 2023 году количество выпускников уменьшилось на 11,4%. По сравнению с 2022 годом выросла популярность по количеству выборов предметов на ЕГЭ: математика профильная, физика, информатика, история. Остается стабильным выбор предметов: химия, биология, обществознание, английский язык. В гимназии в 2023 году один 100-балльный результат по литературе. Выпускники преодолели минимальный порог по всем предметам ЕГЭ.

**Результаты ОГЭ**  
**Результаты ОГЭ по обязательным предметам (русский язык, математика) и двум предметам по выбору**

Предмет	Сдавали всего человек		Средний балл		Кол-во обучающихся, получивших отметку «2»		Процент обучающихся, сдавших ОГЭ на отметки «5» и «4»	
	2022	2023	2022	2023	2022	2023	2022	2023
Русский язык	75	83	5	5	0	0	98,7	98,8
Математика	75	83	4	4	0	0	84	90,4
Физика	22		4	4	0	0	54,5	78,3
Химия	13		5	5	0	0	92,3	100
Информатика	28		5	5	0	0	96,4	97,1
Биология	14		4	5	0	0	85,7	100
История	3		4	4	0	0	100	100
География	3		5	4	0	0	100	100
Английский язык	30		5	5	0	0	100	100
Обществознание	31		4	4	0	0	83,9	89,7
Литература	6		5	5	0	0	100	100

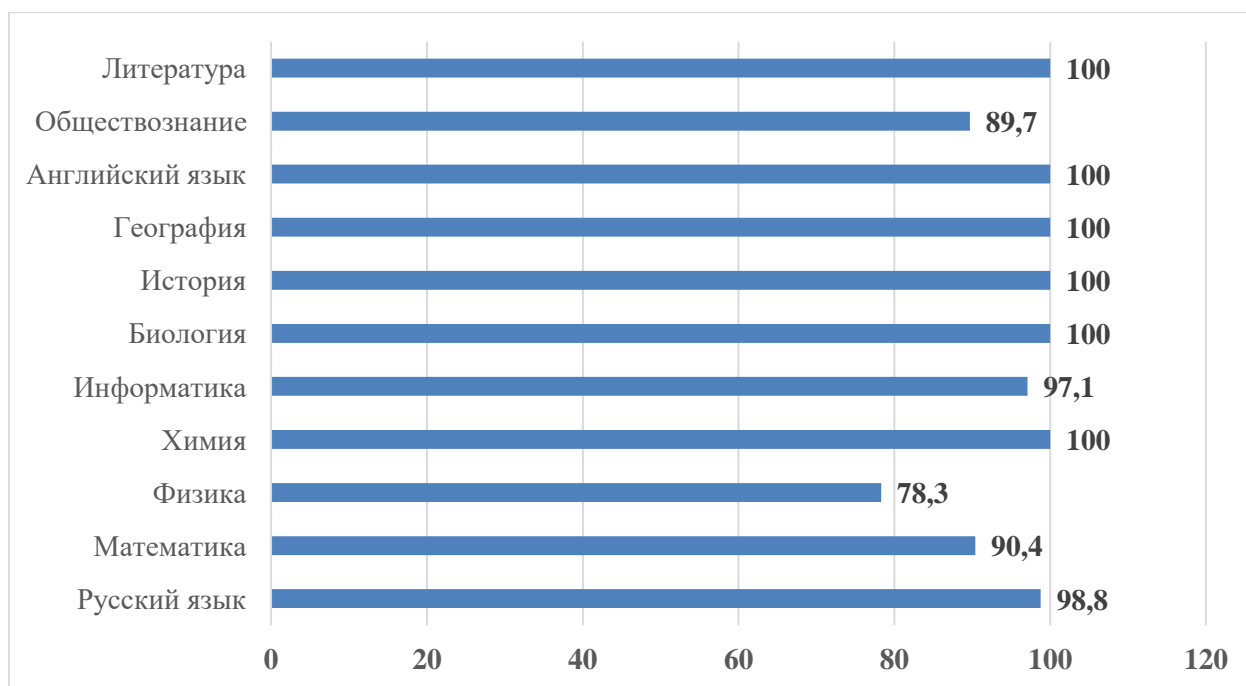


Диаграмма №13. Процент обучающихся, сдавших ОГЭ на отметки «5» и «4» в 2023 году

В 2023 году выпускники 9-ых классов сдавали два обязательных ОГЭ по русскому языку и математике, а также два предмета по выбору в форме ОГЭ.

В 2023 году обучающиеся показали высокие результаты на ОГЭ. Качество на ОГЭ по литературе, географии, истории, английскому языку, химии, биологии составило 100%.

Высокие результаты ОГЭ позволили большинству выпускников 9-х классов продолжить образование в гимназии по программам среднего общего образования.