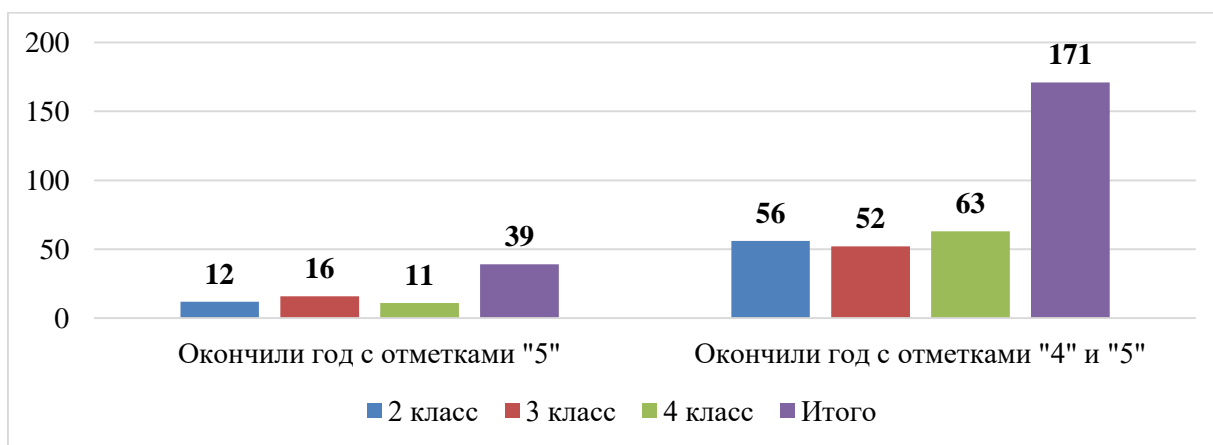


## Информационная справка по результатам 2022-2023 учебного года

### Результаты освоения обучающимися программ начального общего образования по показателю «Успеваемость»

| Классы       | Всего учащихся | Из них успевают |            | Окончили год           |              | Окончили год     |              | Не успевают |          | Переведены условно |          |
|--------------|----------------|-----------------|------------|------------------------|--------------|------------------|--------------|-------------|----------|--------------------|----------|
|              |                | Кол-во          | %          | С отметкам и «4» и «5» | %            | С отметкам и «5» | %            | Всего       | н/а      | Кол-во             | %        |
| 2            | 79             | 79              | 100        | 56                     | 70,89        | 12               | 15,19        | 0           | 0        | 0                  | 0        |
| 3            | 86             | 86              | 100        | 52                     | 60,47        | 16               | 18,6         | 0           | 0        | 0                  | 0        |
| 4            | 84             | 84              | 100        | 63                     | 75,00        | 11               | 13,1         | 0           | 0        | 0                  | 0        |
| <b>ИТОГО</b> | <b>249</b>     | <b>249</b>      | <b>100</b> | <b>171</b>             | <b>68,67</b> | <b>39</b>        | <b>15,66</b> | <b>0</b>    | <b>0</b> | <b>0</b>           | <b>0</b> |



*Диаграмма №4.* Соотношение количества обучающихся 2-4 классов, окончивших на «5» и окончивших на «4» и «5» за 2022-2023 учебный год

Если сравнивать результаты освоения обучающимися программ начального общего образования по показателю «Успеваемость» в 2023 году с результатами освоения обучающимися программ начального общего образования по показателю «Успеваемость» в 2022 году, то можно отметить небольшое снижение качественной успеваемости. Процент обучающихся, окончивших на «4» и «5», составил 68,67% в 2022 г. а в 2023 г. - 67,98%. При этом процент обучающихся, окончивших год только на «5», составил 15,66%.

### Результаты освоения обучающимися программ основного общего образования по показателю «Успеваемость»

| Классы       | Всего учащихся | Из них успевают |            | Окончили год           |             | Окончили год     |             | Не успевают |          | Переведены условно |          |
|--------------|----------------|-----------------|------------|------------------------|-------------|------------------|-------------|-------------|----------|--------------------|----------|
|              |                | Кол-во          | %          | С отметкам и «4» и «5» | %           | С отметкам и «5» | %           | Всего       | н/а      | Кол-во             | %        |
| 5            | 85             | 85              | 100        | 56                     | 65,9        | 19               | 22,4        | 0           | 0        | 0                  | 0        |
| 6            | 87             | 87              | 100        | 42                     | 48,3        | 10               | 11,5        | 0           | 0        | 0                  | 0        |
| 7            | 74             | 74              | 100        | 38                     | 51,4        | 4                | 5,4         | 0           | 0        | 0                  | 0        |
| 8            | 85             | 85              | 100        | 52                     | 61,2        | 4                | 4,7         | 0           | 0        | 0                  | 0        |
| 9            | 83             | 83              | 100        | 49                     | 59          | 11               | 13,3        | 0           | 0        | 0                  | 0        |
| <b>ИТОГО</b> | <b>414</b>     | <b>414</b>      | <b>100</b> | <b>237</b>             | <b>57,2</b> | <b>48</b>        | <b>11,6</b> | <b>0</b>    | <b>0</b> | <b>0</b>           | <b>0</b> |

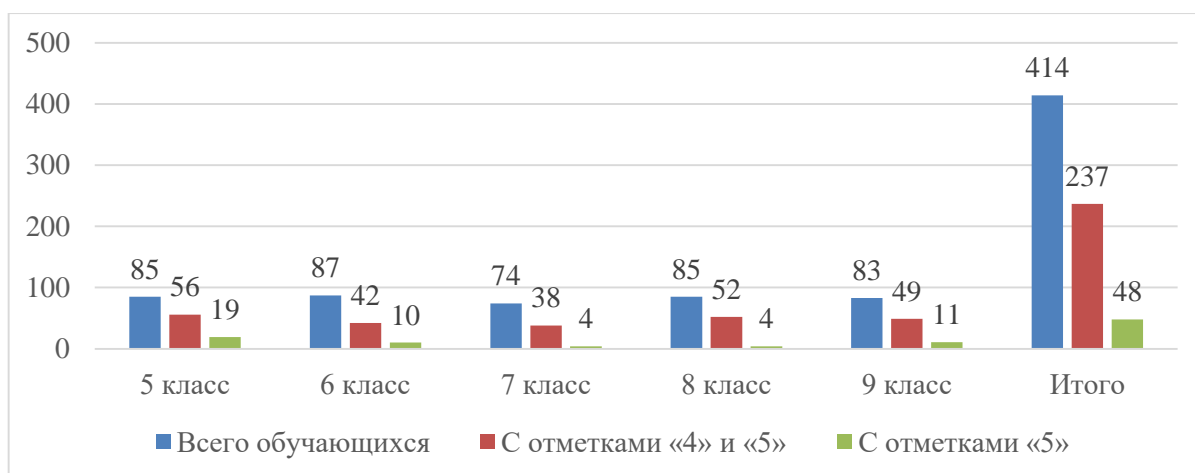


Диаграмма №6. Соотношение количества обучающихся 5-9 классов, окончивших на «5» и окончивших на «4» и «5» за 2022 - 2023 учебный год

Если сравнивать результаты освоения обучающимися программ основного общего образования по показателю «Успеваемость» в 2023 году с результатами освоения учащимися программ основного общего образования по показателю «Успеваемость» в 2022 году, то можно отметить повышение качественной успеваемости. Процент обучающихся, имеющих отметки «4» и «5» или только «5», в 2022 году составил 68,3%, в 2023 году – 68,8%. При этом процент обучающихся только на «5» повысился с 9,5% до 11,6%.

#### Результаты освоения обучающимися программ среднего общего образования по показателю «Успеваемость»

| Классы | Всего учащихся | Из них успевают |      | Окончили год          |      | Окончили год    |      | Не успевают |     | Переведены условно |     |
|--------|----------------|-----------------|------|-----------------------|------|-----------------|------|-------------|-----|--------------------|-----|
|        |                | Кол-во          | %    | С отметками «4» и «5» | %    | С отметками «5» | %    | Всего       | Н/А | Кол-во             | %   |
| 10     | 64             | 63              | 98,4 | 34                    | 53,1 | 7               | 10,9 | 1           | 0   | 1                  | 1,6 |
| 11     | 61             | 61              | 100  | 33                    | 54,1 | 11              | 18   | 0           | 0   | 0                  | 0   |
| ИТОГО  | 135            | 124             | 100  | 54                    | 54   | 18              | 14,5 | 1           | 0   | 1                  | 1,6 |

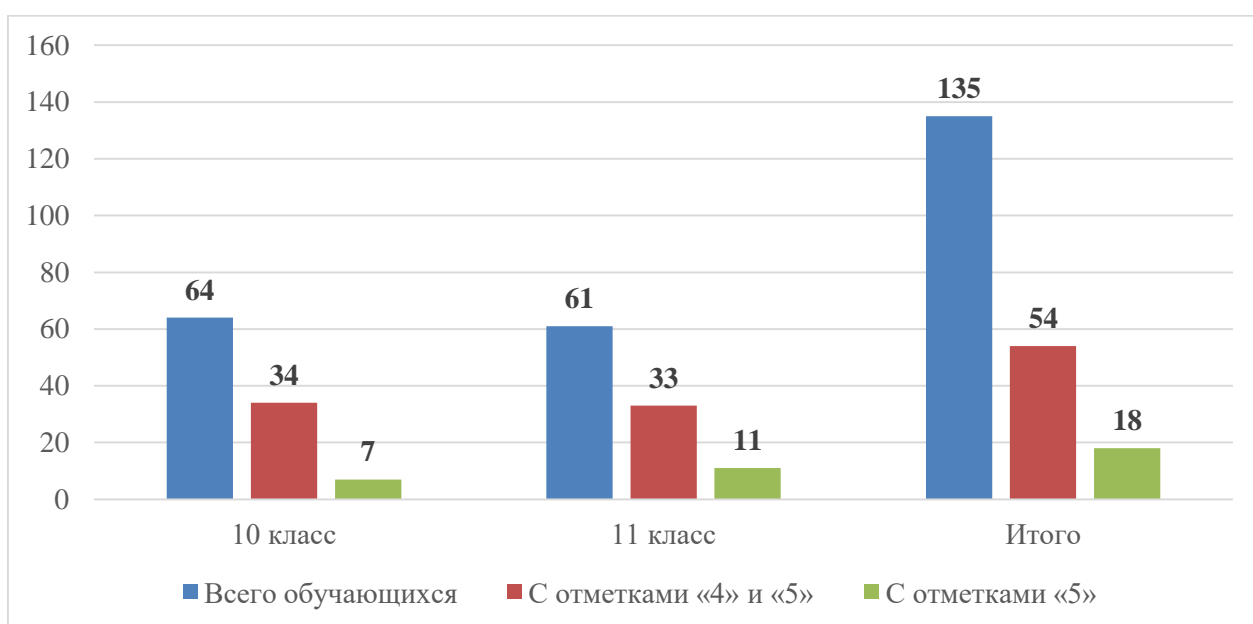


Диаграмма №7. Соотношение количества обучающихся 10-11 классов, окончивших на «5» и окончивших на «4» и «5» за 2022-2023 учебный год

Если сравнивать результаты освоения обучающимися программ среднего общего образования по показателю «Успеваемость» в 2023 году с результатами освоения учащимися программ среднего общего образования по показателю «Успеваемость» в 2022 году, то можно отметить повышение качественной успеваемости в 10-11 классах с 67,4% до 68,5%. Процент обучающихся в 10 классах, имеющих отметки «4» и «5» или только «5», в 2023 году составил 64%, по сравнению с 61,6% в 2022 году, в 11 классах процент обучающихся, имеющих отметки «4» и «5» или только «5», в 2023 году составил 72,1% по сравнению с 72,9% в 2022 году. Вместе с тем в параллели 10 классов один обучающийся по итогам учебного года имел академическую задолженность, которую ликвидировал в сентябре 2023 года.